






출발! 통일된 한반도 사계절 탐험대

• 평양에서 1년 살기 •



입체놀이
만들기 활동지가
들어 있어요.







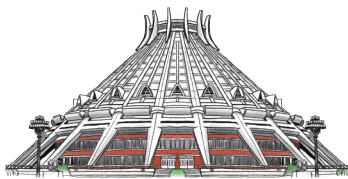
출발! 통일된 한반도



사계절 탐험대



• 평양에서 1년 살기 •



국립통일교육원을 소개합니다!

여기는 통일부 국립통일교육원, 한반도의 통일을 이루기 위해

사람들에게 통일에 대해 교육하는 곳이에요.

사람들이 통일에 친근하게 다가갈 수 있도록 책과 영상도 만들고 있죠.

특히 어린이들이 통일에 대해 열린 마음을 갖도록 노력하고 있어요.

그래서 통일 그림동화책, 애니메이션 그리고 놀이북도 만들고 있답니다.

서울 수유동에 위치한 국립통일교육원에 꼭 한번 놀러 오세요.



차례

등장인물 소개 4



1부 평양의 봄 6

- 볼거리 평양거리(을밀대), 대동문
- 놀거리 대동강 뱃놀이
- 먹거리 대동강송어국
- 입체놀이 만들기 평양의 봄 풍경 입체카드
대동강 지도와 종이배
대동강 송어 입체카드



2부 평양의 여름 16

- 볼거리 문수물놀이장, 실내 빙상장
- 먹거리 여름 간식, 평양냉면
- 볼거리 평양빙상관, 능라도
- 입체놀이 만들기 문수물놀이장 미끄럼틀 입체카드
입체 사진기
평양냉면 면치기



3부 평양의 가을 26

- 먹거리 송편, 추석 간식
- 볼거리 묘향산, 양각도국제호텔
- 놀거리 양각도축구경기장
- 입체놀이 만들기 나만의 송편 레시피카드
묘향산 낙엽길 견기카드
입체 축구 놀이



4부 평양의 겨울 36

- 볼거리 썰매 타기, 롤러스케이트 타기
- 먹거리 평양온반, 평양약밤
- 볼거리 중앙동물원, 평양 자연박물관
- 입체놀이 만들기 나만의 팽이
평양온반 입체카드
중앙동물원 입구 입체카드

정답 46

입체놀이 만들기 활동지 ... 51

통일된 한반도...우리는 평양에서 1년 살기로 했어요.

통일이 되자, 아빠가 평양방송국으로 발령을 받았어요.

처음 가는 평양이라, 얼마나 설렸는지 몰라요.

평양은 북한의 수도였고, 한반도 북쪽에서 최대 도시랍니다.

평양에서 다양한 체험을 신나게 할 수 있을 거예요.



자, 이제 평양으로 떠나 볼까요?

우리는 볼거리, 놀거리, 먹거리가 풍부한 평양으로 떠나요.

나와 함께 평양의 사계절 탐험을 시작해봐요. 출발~





평양의 봄은 꽃 대궐 같아요.

오늘은 학교에서 을밀대로 소풍 가는 날이에요.

평양거리마다 연분홍 살구꽃들이 솜사탕처럼 부풀게 피어났어요. 내 마음처럼요.

▷ 평양거리의 연울이와 친구들, 사람들을 색칠해보세요.



을밀대는 금수산 을밀봉 아래에 있는 정자예요. 사방이 탁 트인 경치 좋은 곳이라 봄이면 사람들이 평양의 아름다운 봄 풍경을 보러 많이 놀러 와요.



연율이 일기

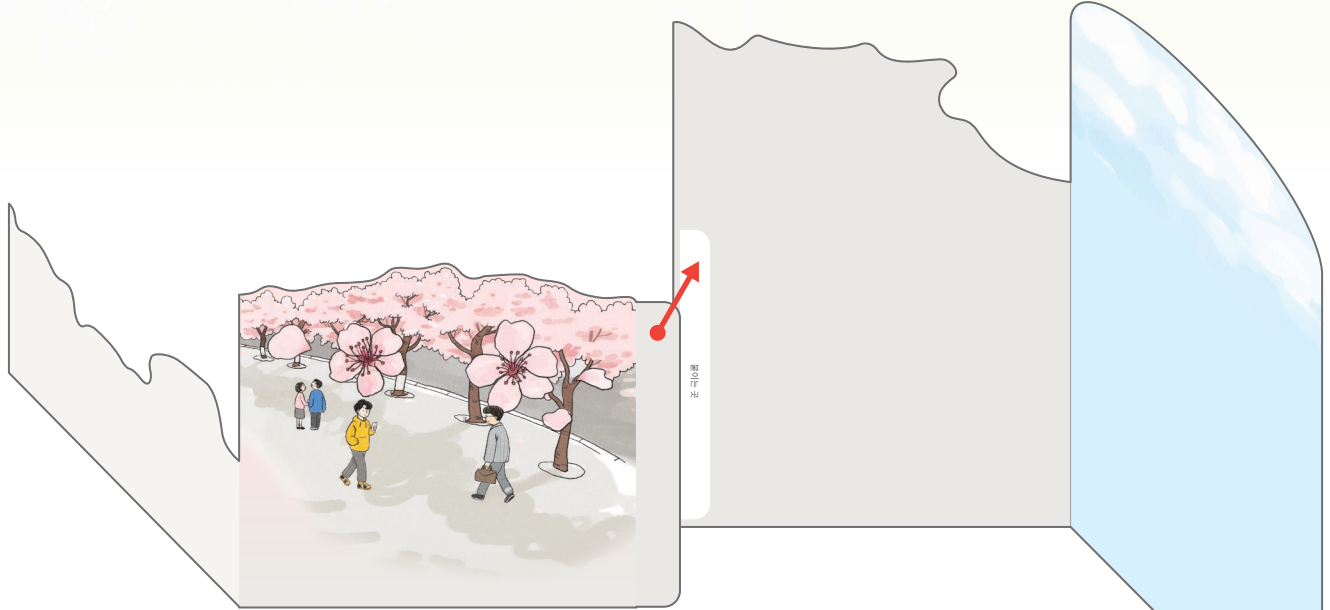
왜 평양성의 을밀대를 대한팔경 중 하나이며, 평양팔경 중 으뜸인 평양1경이라 부르는지 알 것 같았다. 을밀대에서 바라보니, 유유히 흐르는 대동강이 그림처럼 멋지게 보였다. 나는 을밀대에 서서 향긋한 꽃향기를 킁킁 맡아 대느라 콧구멍이 얼마나 커졌는지 모른다.



입체놀이 만들기

☞ <평양의 봄 풍경 입체카드>를 만들어보세요.

관련 도안 활용 p.53, p.55



- ① 가위 선을 따라 활동지 2장을 오려주세요.
- ② 풀칠 면을 풀칠해서 활동지 2장을 붙여주세요.
- ③ 접는 선을 따라 앞으로 접고 뒤로 접으면 완성!
- ④ 카드를 세워 평양의 봄 풍경을 느껴보세요.



주말이 되자, 우리 가족은 봄나들이 가요.

대동문을 지나자, 버드나무들이 많이 보여요.

평양은 버들이 우거진 곳이라, 류경이라고 부르기도 했대요.

평양은 평평한 땅이라는 뜻에서 유래했다고 해요.



평양에는
버드나무가
정말 많아요.

대동문은 평양시 동쪽 대동강변에 있는 성문이에요. 기교가 정교한 3층 구조로 되어있어 웅장하고 아름다워요. 옛날에는 평양으로 가려면 이 문을 통과해야 했대요.



평양을 가로지르는 대동강으로 놀러 가요.

조선시대 뱃놀이 중 대동강 뱃놀이가 가장 유명했다고 해요.

김홍도 화가가 그린 그림만 봐도 알 수 있어요. 대동강의 아름다운 풍경이 화려해 보여요.



〈평안감사향연도〉 · 김홍도 · 국립중앙박물관 소장품




우리도 평안감사처럼 대동강에서 배를 타요.

대동강호는 식사를 할 수 있는 유람선으로 식당배라고 불러요.

우리는 대동강호에서 점심식사를 하고 신나는 공연도 봤어요.

☞ 평안감사가 타임머신을 타고 대동강에 왔어요.

대동강의 변화된 모습을 보고 평안감사는 뭐라고 말했을까요? 말풍선에 적어보세요.



연율이 일기

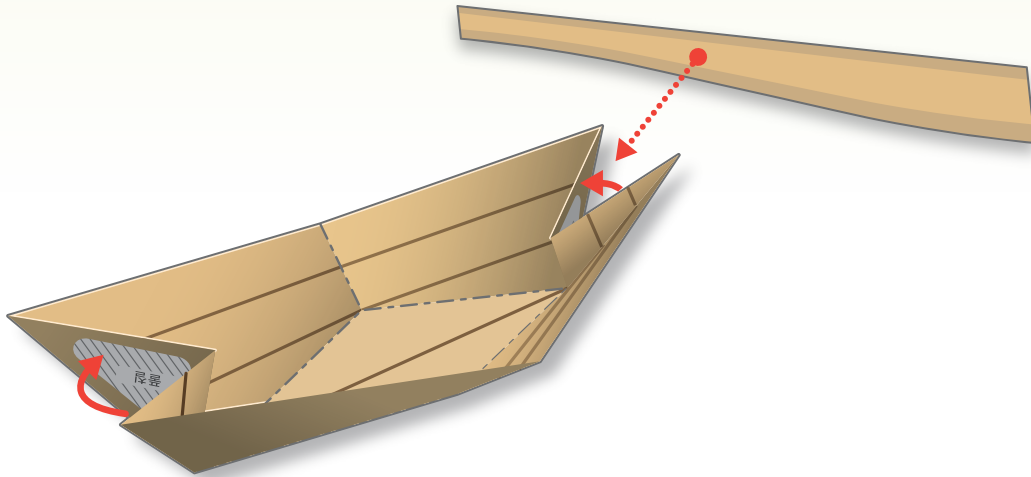
오늘은 온종일 대동강에서 배를 타고 노니, 에헴! 나도 평안감사가 된 것처럼 기분이 정말 좋았다. '평안감사도 저 싫으면 그만이다'라는 속담은 아무리 좋은 일이라도 제 마음에 들지 않으면 강제로 시킬 수 없다는 뜻이다. 조선시대 평안감사 자리는 누구나 탐을 내는 좋은 자리였다고 한다.




입체놀이 만들기

☞ <대동강 지도와 종이배>를 만들어보세요.

관련 도안 활용 p.57



- ① 가위 선을 따라 대동강 지도와 종이배를 오려주세요.
- ② 접는 선을 따라 종이배를 접고 풀칠하여 붙여주세요.
- ③ 대동강 지도 위에 종이배를 올려놓으면 완성!
- ④ 종이배로 대동강을 따라가며 유람해 보세요.





귀한 손님에게 대접하는 대동강송어국을 먹어요.

예로부터 3월에 대동강으로 올라오는 송어가 가장 맛있다고 알려졌어요.

식당에서 처음 먹어본 대동강송어국은 국물 맛이 깔끔하고 맛있어요!

☞ 평안도의 대표 음식들입니다. 초성 힌트를 참고하여

평양 4대 음식을 동그라미로 표시해 보세요.

ㅍㅇㄴㅇ | ㅍㅇㅇㅂ | ㄴㄷㅈㅈ | ㄷㄷㄱㅅㅇㄱ



평양냉면



동치미



어복쟁반



백김치



평양온반



만둣국



녹두지짐



꼬리떡



대동강송어국



송어는 계절마다 맛이 달라요.

☞ 송어와 관련된 아래의 속담을 읽고, 왼쪽의 계절에 맞는 송어의 맛을 오른쪽에서 골라 연결해 보세요.

봄, 겨울 송어 맛 ●

● 심심해요.

여름 송어 맛 ●

● 기름져서 고소해요.

가을 송어 맛 ●

● 달아요.



[송어 관련 속담]

겨울 송어 안았다 지난 자리 뱀만 훔쳐 먹어도 달다.
여름 송어는 개도 안 먹는다.

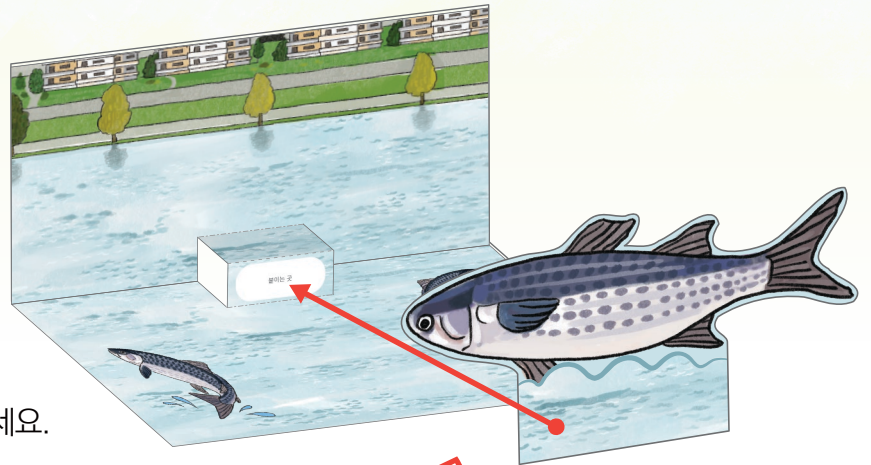





입체놀이 만들기

☞ (대동강 송어 입체카드)를 만들어보세요.

관련 도안 활용 p.59



- ① 가위 선을 따라 대동강 송어와 카드를 오려주세요.
- ② 칼 선을 따라 카드 안쪽을 자른 후, 앞으로 세우면서 카드를 접어주세요.
- ③ 카드를 다시 펴서 풀칠 면에 대동강 송어를 붙이면 완성!
- ④ 카드를 펴서 대동강을 헤엄치는 송어를 만나보세요.






여름방학~ 문수물놀이장에서 신나게 놀아요. 야훗!

문수물놀이장에는 아찔한 미끄럼틀이 얼마나 많은지 몰라요.

파도치고 쏟아지는 폭포에 더위를 한 방에 날려버려요.

▶ 파란 줄무늬 수영복을 입은 연우이를 찾아 동그라미를 쳐주세요.





연율이 일기

문수물놀이장에 있는 미끄럼틀을 모두 다 탔더니 엉덩이가 빨개졌고,
 얼굴은 새까맣게 탔지만, 너무 재밌었다. 나는 어느새 물개 몸이
 되어 버렸다. 그리고 수박이 맛있어서 수박을 많이 먹었더니, 나는
 결국 하마 배가 되어 버렸다. 끄~ 그래도 수박 또 먹고 싶어!




입체놀이 만들기

☞ <문수물놀이장 미끄럼틀 입체카드>를 만들어보세요.

관련 도안 활용 p.61

- ① 가위 선을 따라 문수물놀이장 카드와 미끄럼틀을 오려주세요.
- ② 미끄럼틀을 자유롭게 비틀어주세요.
- ③ 풀칠 면을 풀칠해서 미끄럼틀을 문수물놀이장 카드에 붙이면 완성!
- ④ 문수물놀이장의 미끄럼틀을 입체적으로 느껴보세요.



문수물놀이장은 27개의 미끄럼틀이 있는 워터파크예요. 야외와 실내 물놀이장, 체육관, 암벽 등반시설이 있어요. 사람들은 물놀이를 즐기고, 농구, 배구, 볼링, 암벽타기도 해요.



서로 다르지만, 뜻이 같은 우리 말을 알아봐요.

☞ 다음의 여름 간식과 관련된 남쪽과 북쪽의 서로 다른 말들을 사다리 타기로 찾아보세요.



남쪽 단어

빙수

아이스크림

주스

양갱

단묵

단얼음

과일단물

에스키모

북쪽 단어



여름이니까 스케이트가 최고! 어, 추워~

평양은 여름에 스케이트를 많이 타기도 해요. 우리 가족은 실내빙상장에 갔어요.
빙판 위에서 스케이트를 타니까 겨울이 온 것 같아요.

☞ 실내빙상장에서 스케이트를 타는 사람들의 옷을 색칠해주세요.



실내빙상장은 사계절 언제나 이용하는 스케이트장이예요. 벽면에 설치된 대형 전광판에서 경쾌한 음악이 흘러나와요. 아이부터 어른까지 모두 음악에 맞춰 즐겁게 스케이트를 타요.




평양빙상관에서 피겨스케이팅 대회도 봤어요.

평양빙상관은 스케이트 날을 세워 놓은 듯 재밌는 아이스링크예요.

새처럼 춤을 추면서 타는 피겨스케이팅은 정말 멋져요.

▶ 평양빙상관의 반쪽 그림을 보고 나머지 반쪽 그림을 그리고 색칠해보세요.



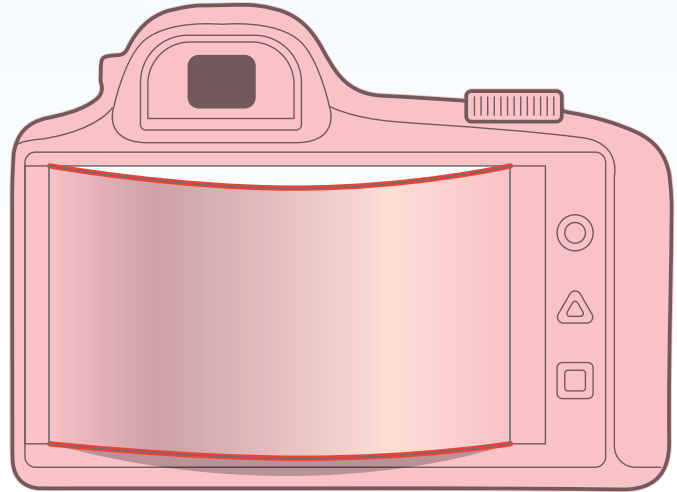
평양빙상관은 동계 스포츠를 하는 실내 체육관이에요. 개성 있게 생긴 뾰족한 지붕은 굉장히 높아서 유명해요. 이곳에서 스케이팅, 피겨스케이팅, 아이스하키 경기를 해요.



입체놀이 만들기

☞ <입체 사진기>를 만들어보세요.

관련 도안 활용 p.63



- ① 가위 선을 따라 사진기와 사진을 오려주세요.
- ② 칼 선을 따라 사진기 안쪽을 칼로 그어주세요.
- ③ 사진기의 칼 선 안쪽으로 사진을 넣어주면 완성!
- ④ 사진기에서 사진을 올리면서 추억을 감상해보세요.

* 사진 뒷면에는 나만의 이야기를 그려주세요.



대동강 한가운데 있는 섬, 능라도를 구경해요.

능라도는 대동강 물결 위에 능수버들이 비단을 풀어 놓은 듯 아름답다는 뜻이에요.

많은 꽃들이 활짝 피어있어 능라도는 물 위에 떠있는 꽃바구니 같아요.

▶ 능라도경기장에서 옥류관까지 미로찾기로 길을 찾아가 보세요.



능라도는 대동강 가운데 있는 아름다운 섬이에요. 갖가지 꽃들과 나무들로 울창한 숲을 이루고 있어요. 능라도유원지가 있어 자연에서의 휴식을 즐길 수 있어요.



옥류관에 가서 시원한 평양냉면을 먹어요.

평양냉면은 오래전부터 평양에서 전통적으로 만들어 먹던 국수래요.
 먹어보니, 평양사람들이 평양냉면을 자랑할 만하네요!

내가 요리사라면 어떤 고명을 만들어 평양냉면에 올릴까?




냉면국물

육수와 동치미 국물을 반반 섞어,
 소금, 간장으로 간을 맞춰요.

냉면사리

메밀가루를 반죽해 국수틀로
 국수를 만들어 끓는 물에 삶아 건져요.




냉면고명

편육, 삶은 달걀, 동치미무, 오이, 김치, 배 등 고명을 높이 쌓아요.



나만의 평양냉면 고명을 적고 그림으로 표현해 보세요.



“냉면 냉면 평양냉면 천하제일 진미로써, 젊은이도 어른신도 먼저 찾는 평양냉면~”

아빠가 ‘평양냉면 제일이야’라는 노래를 부르면서 평양냉면을 먹었다.

나는 평양냉면을 다 먹고 나서야, ‘냉면 냉면 평양냉면~’ 노래를 열 번도 더 불렀다.

냉면 중에 평양냉면은 천하제일로 맛있다.



연율이 일기



입체놀이 만들기

☞ <평양냉면 면치기>를 만들어보세요.

관련 도안 활용 p.65



- ① 가위 선을 따라 연울이와 평양냉면을 오려주세요.
- ② 칼 선을 따라 연울이의 입^a, 젓가락^b, 냉면^c을 칼로 그어주세요.
- ③ 평양냉면 하나를 연울이 입, 젓가락, 냉면 사이에 끼워 주세요.
- ④ 나머지 평양냉면의 풀칠 면을 풀칠해서 동그랗게 이어붙이면 완성!
- ⑤ 평양냉면을 연울이 입으로 들어가게 올리면서 면치기를 해주세요.

육류관은 대동강변의 육류교 근처에 있는 식당이에요. 특히 평양냉면을 잘하는 대표적인 맛집으로 유명해요. 대동강의 아름다운 풍경을 볼 수 있어 연회장으로 많이 이용돼요.



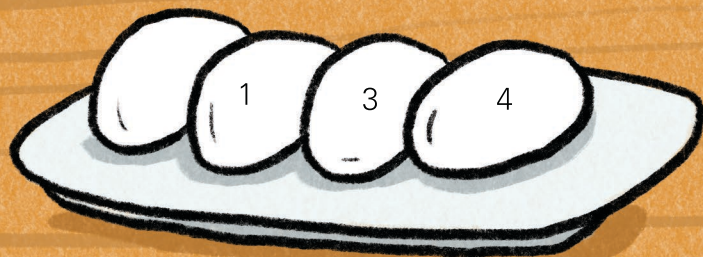

우리는 알록달록 송편을 빚어요.

내일은 으뜸 명절인 추석입니다. 교실에서 모여 앉아 조물조물 송편을 빚어요.

오미자, 치자, 송기, 쑥으로 만든 오색 송편은 고소하고 달콤해요.

☞ 언울이와 친구들이 입은 한복을 원하는 색으로 칠해보세요.

송편을 번호의 색으로 칠해보세요.(기본은 색칠하지 않아요.)





- * 오미자는 5가지 맛이 나는 열매로, 오미자 물로 송편을 만들면 분홍색이 돼요.
- * 치자는 치자나무의 황갈색 열매로, 치자 물로 물들여 만든 송편은 노란색이에요.
- * 송기는 소나무의 속껍질로, 송기를 섞어서 만든 송편은 짙은 보라색이 돼요.
- * 쑥은 독특한 향이 나는 나물로, 쑥 가루를 넣고 만든 송편은 짙은 초록색이에요.



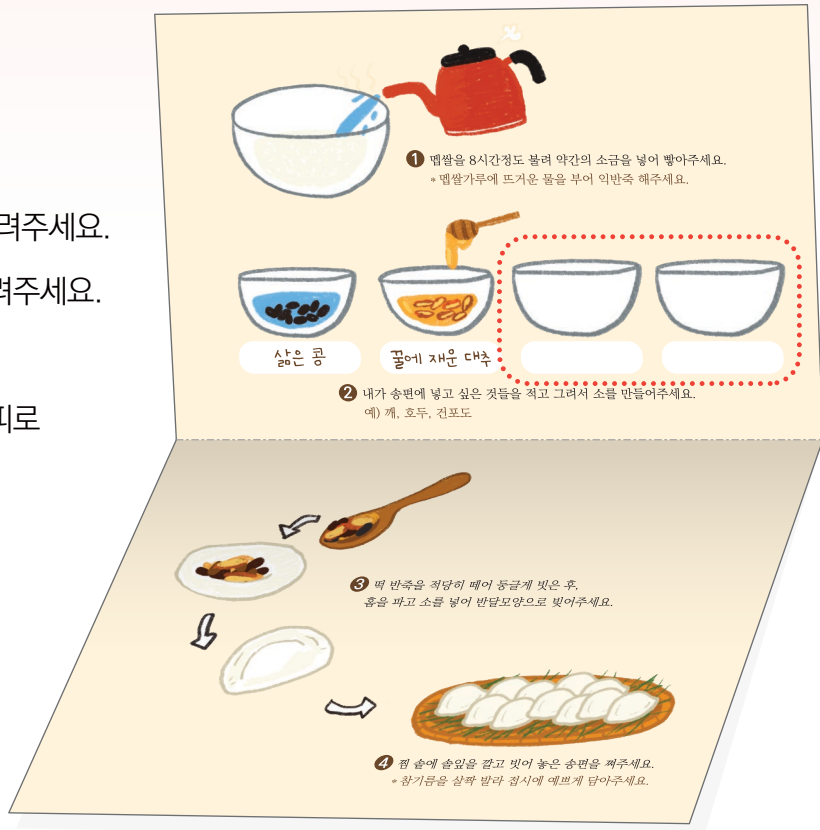



입체놀이 만들기

☞ (나만의 송편 레시피카드)를 만들어보세요.

관련 도안 활용 p.67

- ① 송편에 넣고 싶은 재료를 적고 그려주세요.
- ② 가위 선을 따라 레시피카드를 오려주세요.
- ③ 접는 선을 따라 접으면 완성!
- ④ 이번 추석에는 나만의 송편 레시피로 송편을 만들어보세요.





선생님은 향아리에서 노치를 꺼내 나눠줘요.


평양에서는 추석 음식으로 노치를 만들어 향아리에 넣었다고 해요.

노치는 맛이 향기롭고 달콤하고, 쫄깃쫄깃한 식감이 정말 좋아요. 선생님, 또 주세요~

☞ 왼쪽의 추석 간식들 그림에 맞는 이름을 오른쪽에서 골라 연결해 보세요.



● **꽃감**



● **약과**



● **한과**



● **노치**

*노치는 추석 전날 달밤에 노릇노릇하게 지진 후 조청을 발라서 만든 떡이에요.



연율이 일기

평양송편을 한입에 넣으니 입안에 콕 차, 개구리처럼 불이 불룩불룩 튀어나왔다.

친구들과 <송편 한입에 먹기 대회>를 했는데, 모두 개구리가 된 것 같았다.

노치는 처음 먹었는데 쫄깃한 떡 같기도 하고, 고소한 지짐 같기도 하고,

달콤한 과자 같기도 해서 마음에 딱 들었다.




가을엔 가족과 함께 단풍 구경!

평양에서 150km 떨어진 묘향산은 향나무가 그윽하고 묘한 향기가 나는 산이에요.
평양 가까운 곳에서 가장 멋진 가을을 느낄 수 있어요.

**☞ 왼쪽은 묘향산의 낙엽 그림자 모습이에요. 어떤 나무의 낙엽인지
오른쪽에서 골라 선으로 연결해보세요.**



백양
나무



떡갈
나무



자작
나무



나도박달
나무





입체놀이 만들기

☞ <묘향산 낙엽길 걷기카드>를 만들어보세요.

관련 도안 활용 p.69

- ① 가위 선을 따라 연율이 얼굴과 동그라미 카드를 오려주세요.
- ② 접는 선을 따라 카드를 반으로 접어주세요.
- ③ 풀칠 면을 풀칠해서 연율이 얼굴을 카드에 붙이면 완성!
- ④ 카드를 흔들며 묘향산 낙엽길을 걸어가 보세요.






양각도축구경기장에서 축구 경기를 해요.

양각도는 양쪽 끝이 뾰족한 양의 뿔 모양을 닮은 대동강의 섬이에요.

양각도축구경기장에서 축구공 하나로 우리는 하나가 되었어요.

㉠ 두 그림에서 다른 부분 5개를 찾아 아래쪽 그림에 동그라미로 표시해 보세요.



프리킥을 친구들이 '벌차기'라고 말했을 때 나는 웃었다. 딱 맞는 말 같았다.

헤더는 '머리받기'고, 헤더 슛은 '머리받아 넣기'다.

오늘 축구는 1대 1 비기는 상황에서 내가 '구석차기' 즉 코너킥을 해서

역전 골을 넣었다. 꼬오오오린, 꿀인!!!



연율이 일기




서로 다르지만, 뜻이 같은 우리 말을 알아봐요.

남쪽 축구 용어와 그림에 맞는 북쪽 축구 용어를 아래 보기에서 골라 써보세요.



골키퍼



골대



슛



헤더



헤더 슛



코너킥



프리킥



킥오프



슬라이딩
태클

**북쪽
용어**

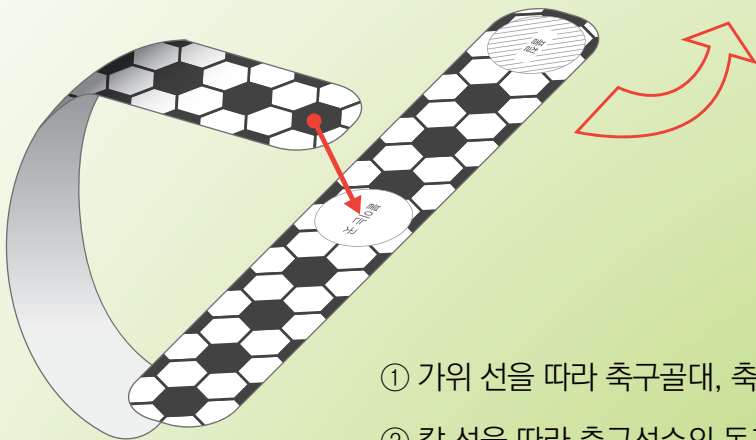


차넣기 / 머리받기 / 구석차기 / 첫차기 / 문지기
머리받아 넣기 / 골문대 / 벌차기 / 미끄러져 빼앗기



입체놀이 만들기

☞ <입체 축구 놀이>를 만들어보세요.

관련 도안 활용 p.71



- ① 가위 선을 따라 축구골대, 축구공, 축구선수를 오려주세요.
- ② 칼 선을 따라 축구선수의 동그라미를 칼로 오려주세요.
- ③ 펼칠 면을 펼칠해서 축구골대, 축구공을 만들면 완성!
- ④ 친구와 축구공을 차면서 놀아보세요.




양각도국제호텔에서 평양 시내가 다 보여요.

아빠와 양각도국제호텔 47층 회전식 전망 레스토랑에 갔어요.

축구 경기에서 이긴 기념으로 저녁식사를 사주셨거든요.

☞ 양각도국제호텔 1층에서 47층까지 미로 찾기로 길을 찾아가 보세요.



양각도국제호텔은 양각도에 있는 47층 호텔이에요. 1,001개의 객실이 있는 초고층의 특급호텔이에요. 꼭대기의 회전식 식당에서 평양 시내를 감상할 수 있어요.



공공 언빙판 위에서 썰매를 타요!

얼굴이 빨갛게 어는 줄도 모르고 친구들과 썰매 타기 시합을 해요.

돌고 도는 팽이가 맞부딪히는 팽이싸움에 우리는 팽이처럼 지칠 줄 몰라요.

▷ 파란 줄무늬 목도리를 한 연을이를 찾아 동그라미를 쳐주세요.







롤러스케이트를 타고 하늘을 뽕뽕 날 것 같아요~

우리는 실내빙상장 앞 광장에서 롤러스케이트를 탔어요.

나는 활강로 위를 날아오르면서 멋지게 점프했어요.

☞ 내가 원하는 롤러스케이트를 디자인해 보세요.



* 활강로는 스키나 롤러스케이트가 잘 미끄러져 내려가도록 만든 비탈길이에요.





입체놀이 만들기

☞ <나만의 팽이>를 만들어보세요.

관련 도안 활용 p.73



- ① 팽이 2개를 멋지게 색칠해 주세요.
- ② 가위 선을 따라 팽이를 오려주세요.
- ③ 팽이 가운데에 이쑤시개를 꽂으면 완성!
- ④ 팽이를 돌려주세요. 어떤 팽이가 더 멋진가요?

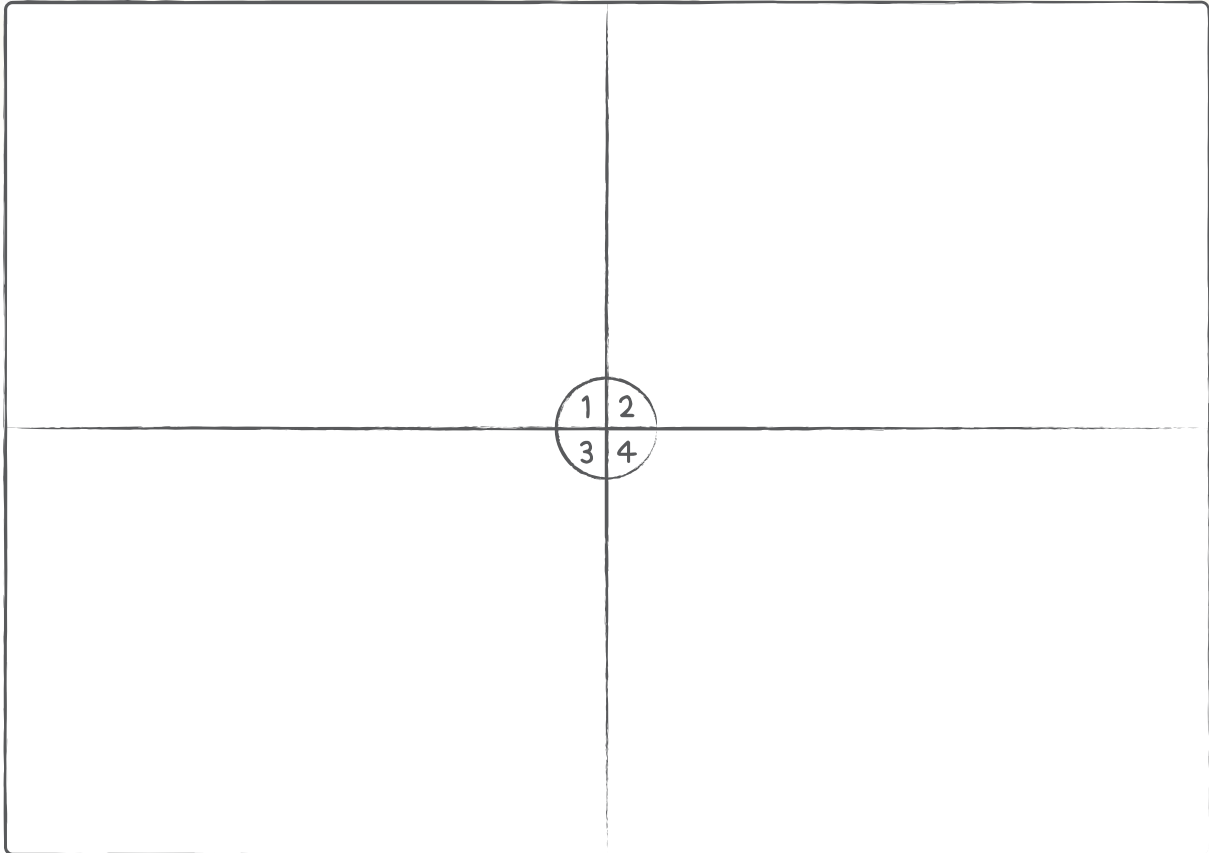


뜨끈한 평양온반 한 그릇에 마음까지 따뜻해져요.

아빠가 다니는 방송국의 직원 결혼식장에 가서 평양온반을 먹었어요.

평양온반에는 뜨겁게 사랑하며 살라는 의미가 담겨있다고 해요.

☞ 평양온반이 생겨나게 된 유래를 4컷 만화로 그려봐요.



- 1 먼 옛날 부모를 일찍 여의고 평양 관가에서 일하던 한 여자의 남자친구가 추운 겨울날, 억울한 누명을 쓰고 관가에 잡혀 들어갔어요.
- 2 여자는 남자친구를 위해 따뜻한 밥에 고기 국물을 넣고 야채 고명을 올리고, 식지 말라고 지짐을 얹었어요.
- 3 그 음식을 먹고 몸이 따뜻해진 남자친구는 음식 이름을 물었어요. 여자는 따뜻한 밥이라는 의미로 '온반'이라고 대답했지요.
- 4 누명을 벗고 관가에서 풀려나와 행복한 가정을 이룬 그들은 온반을 만들어 마을 사람들에게 대접했대요.

* 관가는 벼슬아치들이 나랏일을 보던 집이에요.



입체놀이 만들기

☞ (평양온반 입체카드)를 만들어보세요.

관련 도안 활용 p.75

- ① 가위 선을 따라 평양온반 요리재료를 오려주세요.
- ② 그릇에 닭고기 국물을 올리고 밥을 올려주세요.
- ③ 밥 위에 닭고기, 버섯, 호박, 당근을 올리면 완성!
- ④ 평양온반 만드는 과정을 이야기 나눠보세요.





어흥~ 호랑이 입속으로 들어가요!

가족과 함께 찾아간 중앙동물원에는 진짜 호랑이가 있고요, 코끼리도 있어요.
내 머리 위로 물고기들이 헤엄쳐 다니는 수족관은 신비한 바닷속 같아요.

☞ 중앙동물원의 입구에 있는 호랑이의 얼굴을 색칠해보세요.



중앙동물원 입구는 호랑이가 입을 크게 벌리고 있어서 보기만 해도 무서웠다.
하지만 막상 들어가 보니 호랑이 배 속에 푸른 바다가 펼쳐졌다.
동물원에서 본 풍산개가 멋있어서 나도 기르고 싶어졌지만, 엄마의 반대를
꺼낼 수는 없었다. 중앙동물원에서는 시간이 너무 빨리 지나가서 아쉬웠다.



연율이 일기



크아앙~ 공룡이 살아 움직여요!

중앙동물원 옆에 있는 평양 자연박물관에서 공룡을 만나요.

거대한 공룡 화석 앞에서 입이 짹 벌어졌어요. 이렇게 큰 공룡은 처음 봐요.

▶ 평양 자연박물관에서 만난 공룡을 색칠해보세요.



평양 자연박물관은 중앙동물원 옆에 있는 박물관이에요. 우주관, 고생물관, 동·식물관, 동물생태홀, 어린이학습실이 있어요. 우주와 지구의 역사, 생명의 기원, 동식물을 볼 수 있어요.

중앙동물원은 대성산에 있는 국가동물원이에요. 다양한 동물들과 무성한 숲이 있는 가장 큰 동물원이에요. 백두산 호랑이도 있고 관상어를 기르는 수족관도 있어요.



입체놀이 만들기

☞ (중앙동물원 입구 입체카드)를 만들어보세요.

관련 도안 활용 p.77

- ① 가위 선을 따라 호랑이와 손잡이를 오려주세요.
- ② 접는 선을 따라 호랑이 얼굴을 앞으로 접고 밖으로 접어주세요.
- ③ 풀칠 면을 풀칠해서 손잡이를 붙여주면 완성!
- ④ 어흥! 중앙동물원의 입구를 열어주세요.



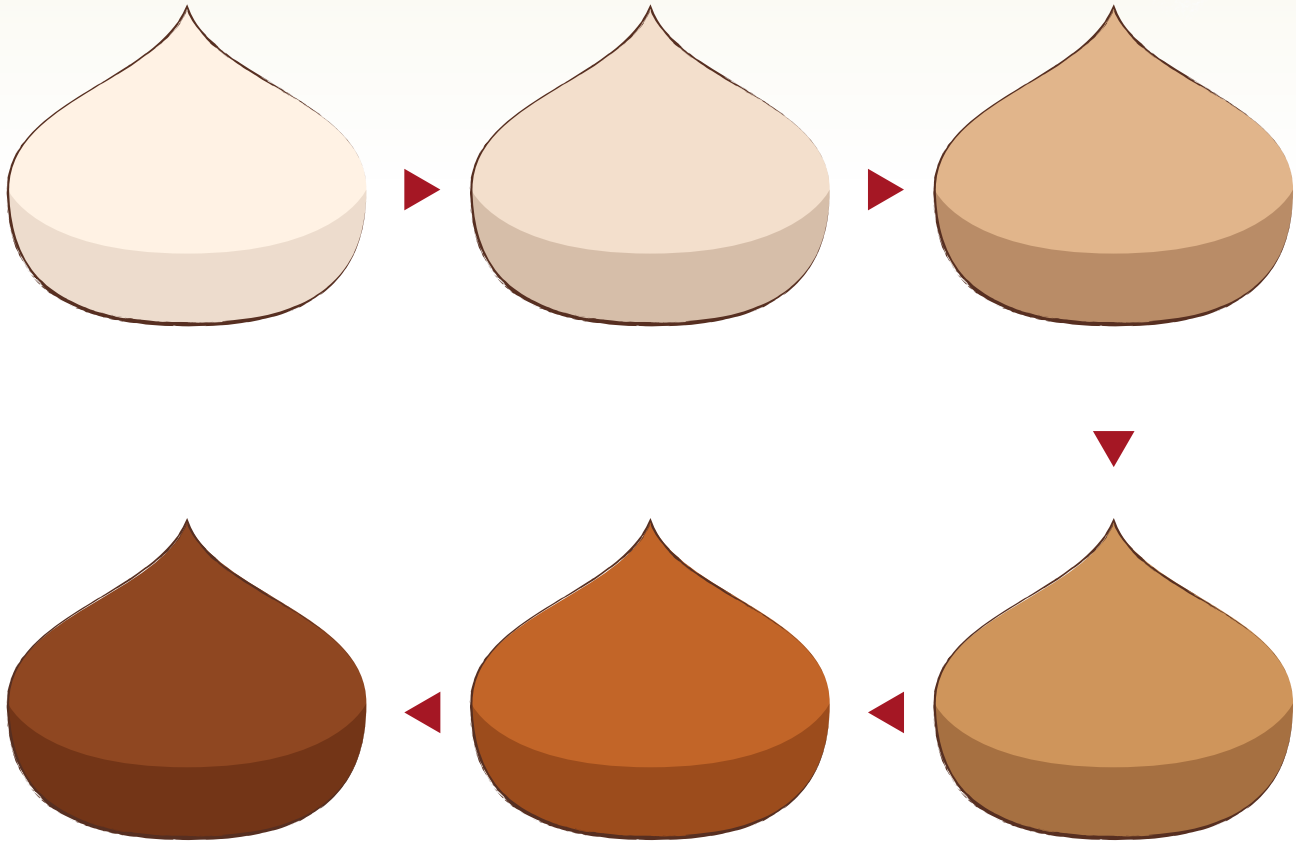


실컷 놀고 나서 먹는 군밤은 꿀밤이에요.

톡톡 껍질 벗겨 먹는 평양약밤은 입에서 사르르 녹아요.

호호 불어 먹는 노랑 군고구마는 달콤하고 고소해요.

☞ 평양약밤이 구어지는 과정을 캐릭터로 재미있게 그려보세요.

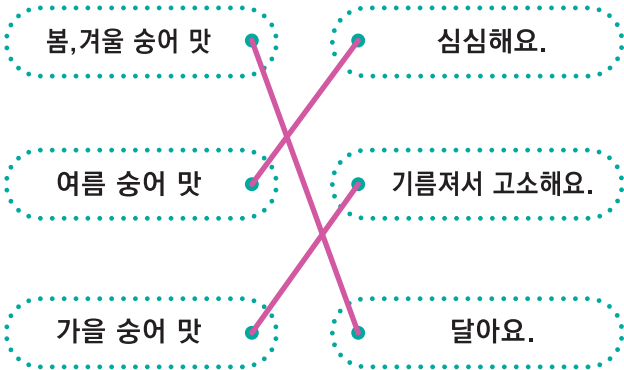




13쪽



14쪽



16쪽



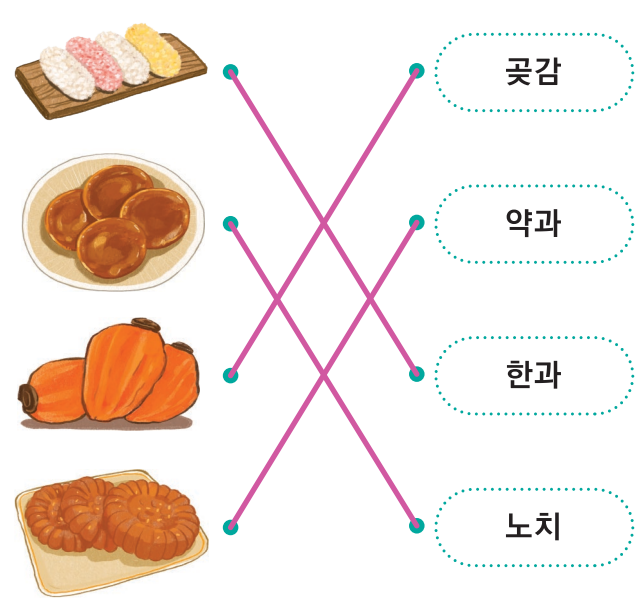
19쪽



23쪽



29쪽



30쪽



32쪽



33쪽



골키퍼 문지기



골대 골문대



슛 차넣기



헤더 머리받기



헤더 슛 머리받아 넣기



코너킥 구석차기



프리킥 벌차기




킥오프 첫차기



슬라이딩 태클 미끄러져 빼앗기

35쪽



36쪽



통일 놀이북 03

출발! 통일된 한반도 사계절 탐험대 - 평양에서 1년 살기

글 이미옥 그림 위아영

발행처 통일부 국립통일교육원 소통협력부 연구개발과(담당 이선미)

주소 01018 강북구 4.19로 123(수유동) 전화 02-901-7163 홈페이지 www.uniedu.go.kr

편집·디자인·제작출판 (주)스토리메이커 070-4148-3858

발행일 초판 2023년 1월 15일

ISBN 979-11-90884-12-9

© 통일부 국립통일교육원, (주)스토리메이커(2023)

이 책은 통일부 국립통일교육원의 사전 동의 없이 무단 복제, 수정, 삭제하여 사용할 수 없습니다.



이 책은 친환경적으로 개발·관리된 산림에서 생산된 목재를 사용한 제품에만 부착되는 FSC(Forest Stewardship Council, 국제산림관리협의회) 인증을 받은 친환경 용지를 사용했습니다. 또한, 사람과 환경을 생각하는 마음으로 친환경 공기를 잉크로 인쇄했습니다.

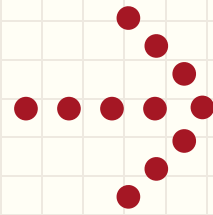
어린이제품 안전특별법에 의한 표시사항

제품명 도서 제조년월일 2022년 12월 26일 제조사명 (주)스토리메이커 출판등록 2017년 6월 30일 제 25100-2019-000075호

주소 서울시 구로구 부광로 96-5, 1020호(항동, 구로에이스캠프) 전화번호 070-4148-3858 제조국명 대한민국

⚠ 주의 책 모서리에 찍히거나 책장에 베이지 않도록 조심하세요.

입체놀이 만들기 활동지







출발! 통일된 한반도
사계절 탐험대


• 평양에서 1년 살기 •







<평양의 봄 풍경 입체카드> ①

- 가위로 오리기 
- 바깥쪽 접기 
- 안쪽 접기 
- 붙임하기 



붙임



<평양의 봄 풍경 입체카드> ②


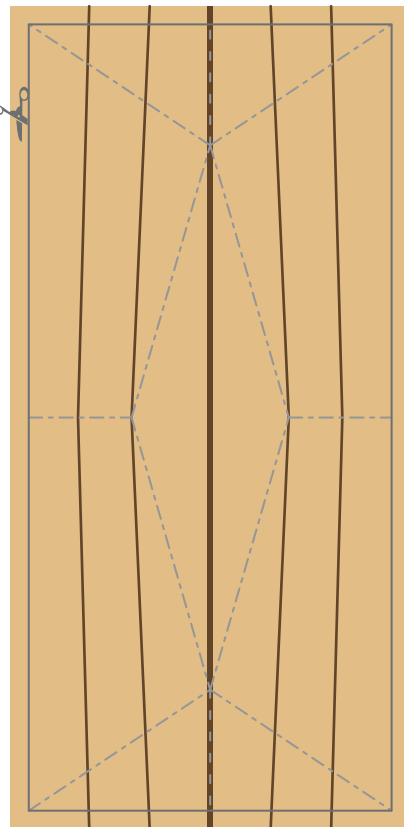
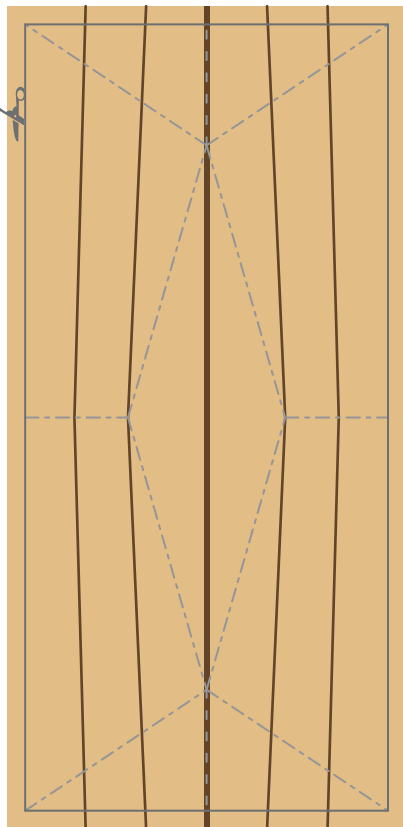


주 기이름



〈평안감사향연도〉 · 김홍도 · 국립중앙박물관 소장품



- 가위로 오리기 ———
- 바깥쪽 접기 - - - -
- 안쪽 접기 - - - -
- 붙임하기 ▨



〈대동강 지도와 종이배〉




<대동강 송어 입체카드>



- 가위로 오리기
- 바깥쪽 접기 - - - -
- 안쪽 접기 - - - -
- 풀칠하기



이정거금 물새우 유충








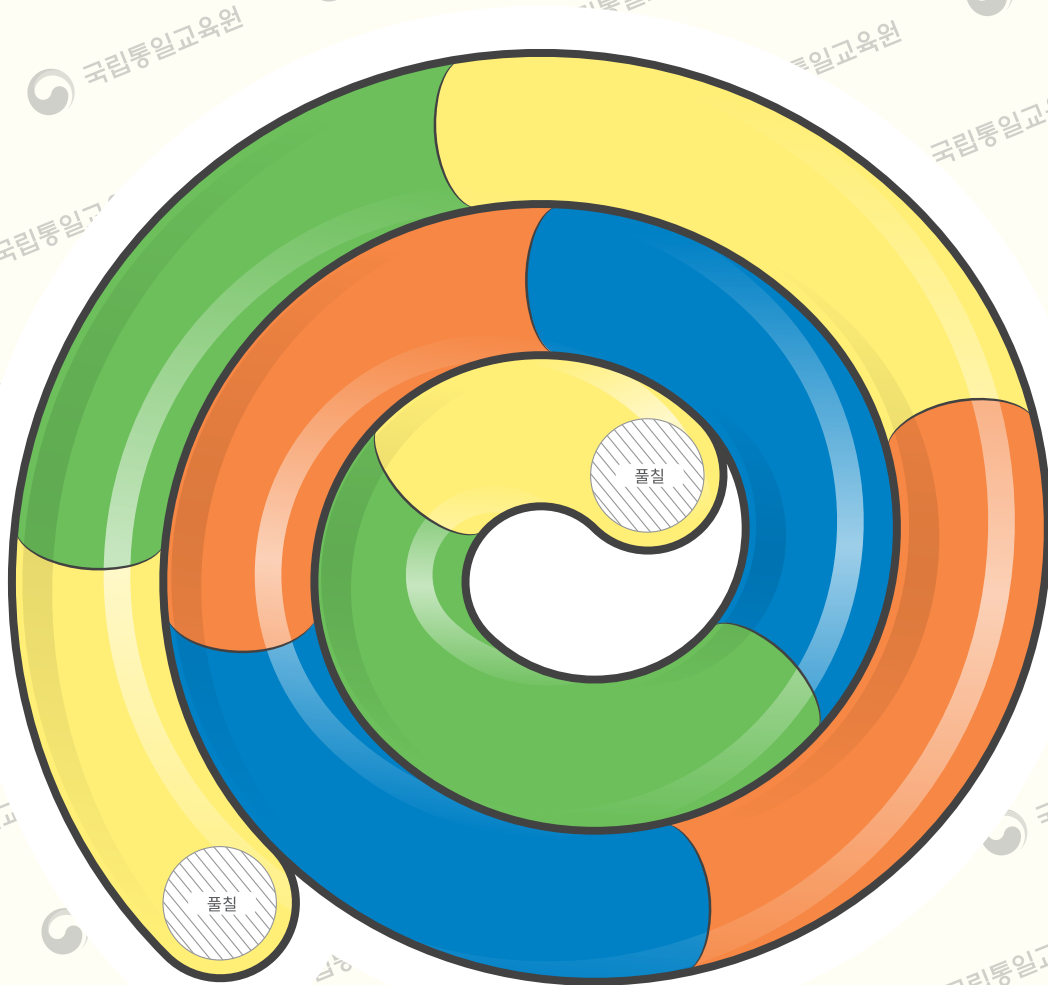
붙이는 곳

붙이는 곳

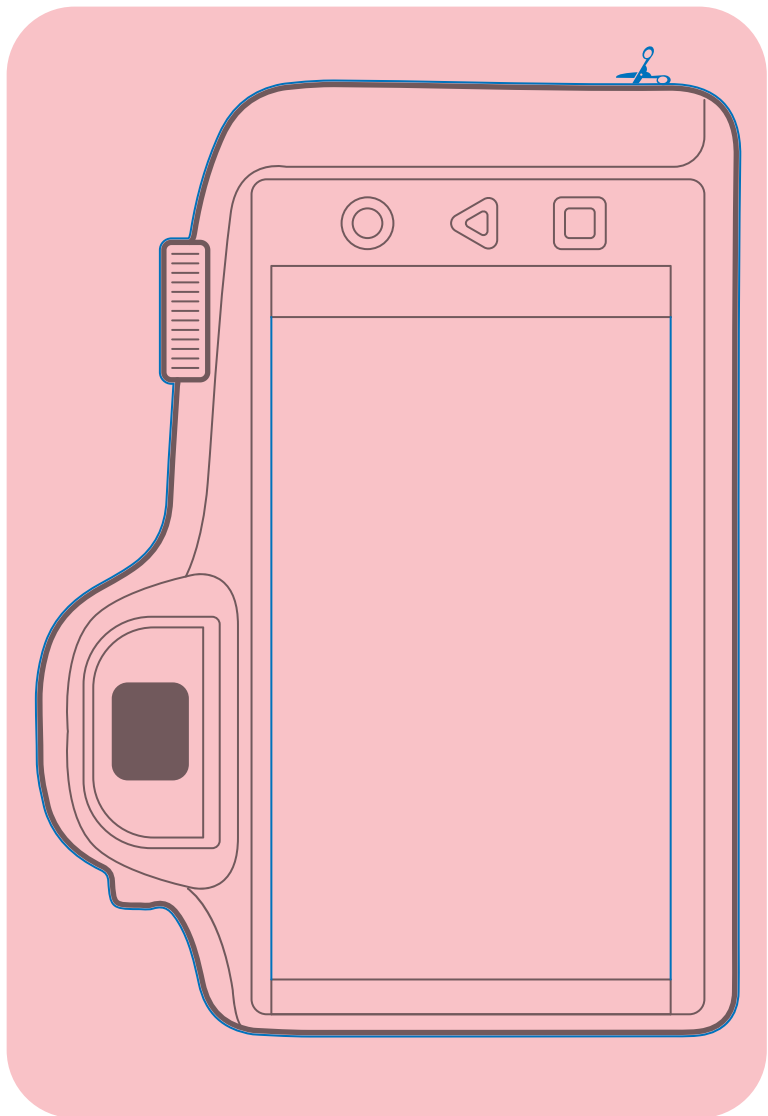
<문수물놀이장 미끄럼틀 입체카드>

가위로 오리기 
 풀칠하기 







<입체 사진기>





가위로 오리기





<평양냉면 면치기>

가위로 오리기 
풀칠하기 



붙이는 곳

붙이는 곳

<나만의 송편 레시피카드>




1피자리 **송편** 1하머기



- ① 멥쌀을 8시간정도 불려 약간의 소금을 넣어 빵아주세요.
* 멥쌀가루에 뜨거운 물을 부어 익반죽 해주세요.



- ② 내가 송편에 넣고 싶은 것들을 적고 그려서 소를 만들어주세요.
예) 깨, 호두, 건포도






- ③ 떡 반죽을 적당히 떼어 둥글게 빚은 후,
흠을 파고 소를 넣어 반달모양으로 빚어주세요.



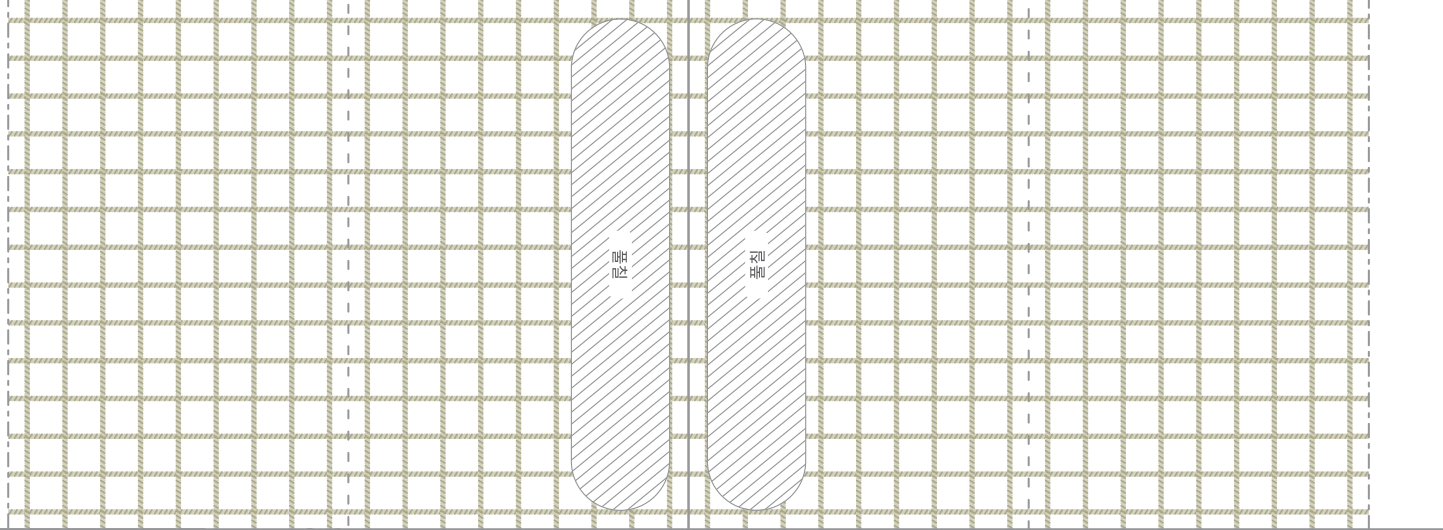
- ④ 찜 솥에 솔잎을 깔고 빚어 놓은 송편을 찜주세요.
* 참기름을 살짝 발라 찜시에 예쁘게 담아주세요.

<묘향산 낙엽길 걷기카드>



- 가위로 오리기 
- 바깥쪽 접기 - - - -
- 풀칠하기 

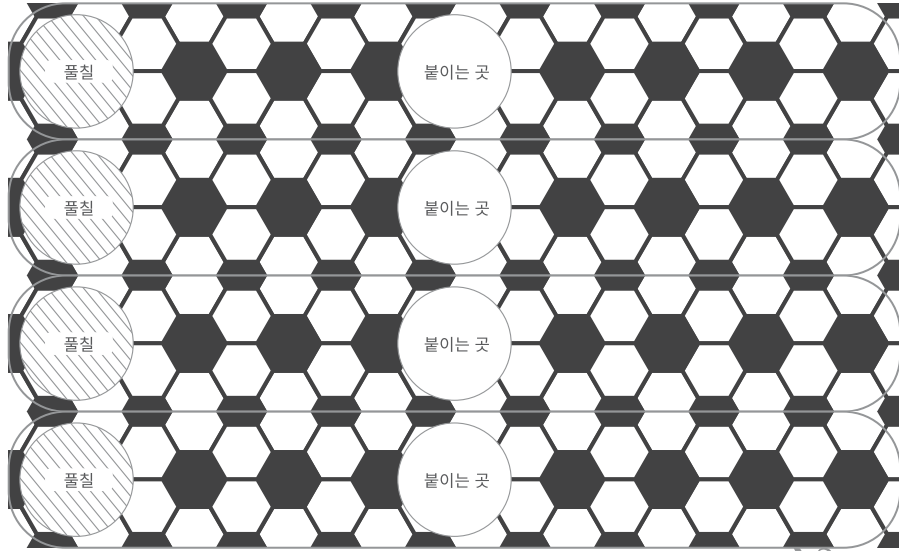


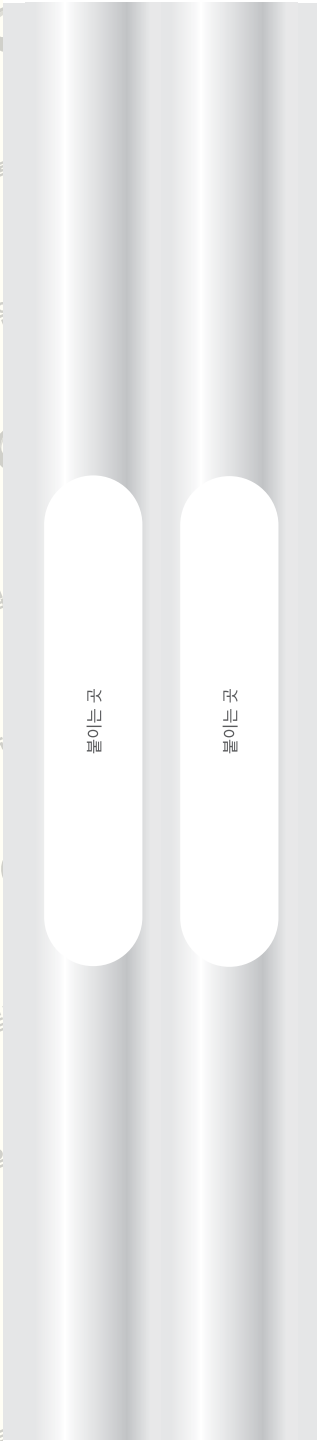





<입체 축구 놀이>

- 가위로 오리기 
- 바깥쪽 접기 - - - - -
- 안쪽 접기 - - - - -
- 풀칠하기 











국립통일교육원

국립통일교육원


<나만의 팽이>



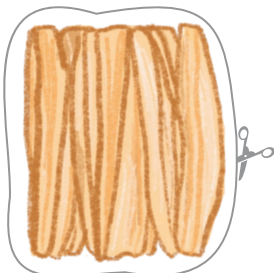

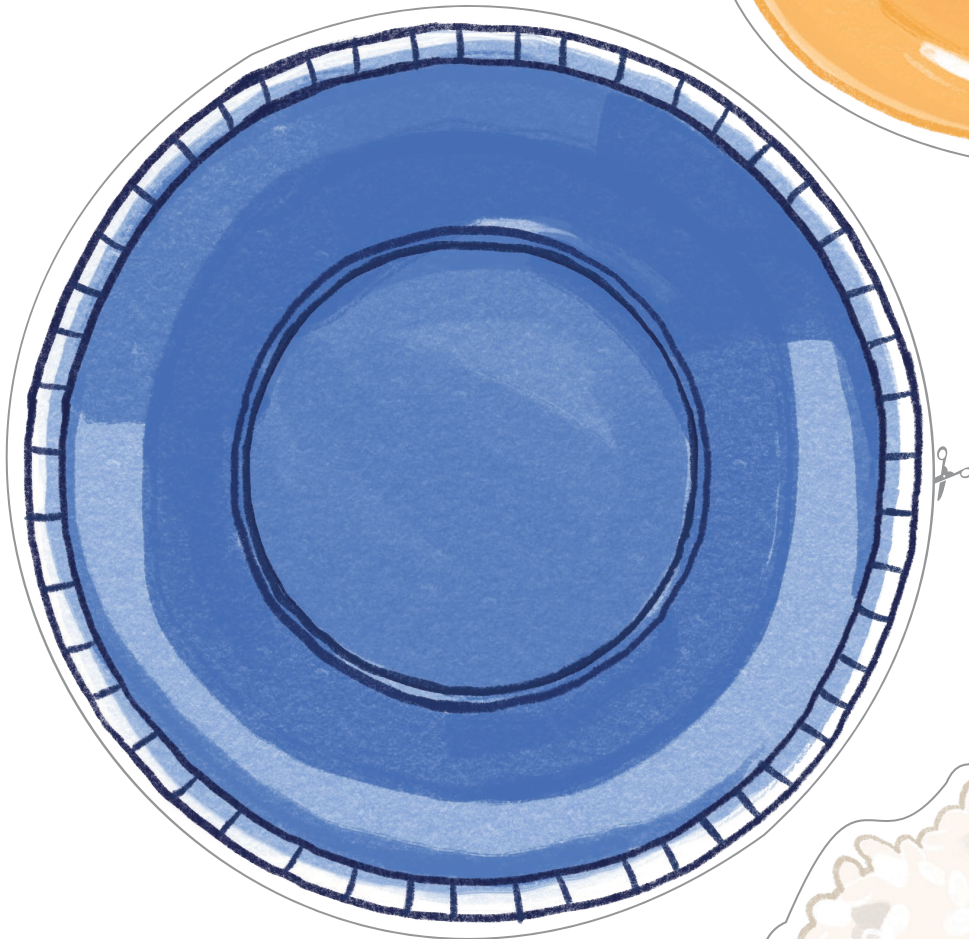




가위로 오리기 



<평양온반 입체카드>



가위로 오리기 





< 크레용 눈물공예용 >
< 종이단원 인공 인체카드 >



- 가위로 오리기 
- 바깥쪽 접기 - - - -
- 안쪽 접기 - - - -
- 풀칠하기 





패이브
자

패이브
자

패이브
자

패이브
자



통일되어 연율이처럼 평양에서 1년 살게 된다면, 어떨까요?

☞ 평양에서 가장 보고 싶은 볼거리를 적어보세요.






☞ 평양에서 가장 먹고 싶은 먹거리를 적어보세요.



☞ 평양에서 가장 놀고 싶은 놀거리를 적어보세요.



볼거리, 먹거리, 놀거리
평양에서 1년 살기
다 같이 출발!



값 14,500원



ISBN 979-11-90884-12-9

KC마크는 이 제품이 공통안전기준에 적합하였음을 의미합니다.